

# MANUAL DE INSTALAÇÃO

## PROTETOR DE CÂRTER



# **JEEP / FIAT**

**TPGP24001 / TPECO24001**

JEEP RENEGADE - FLEX (A PARTIR DE 2015)

FIAT TORO (A PARTIR DE 2015)

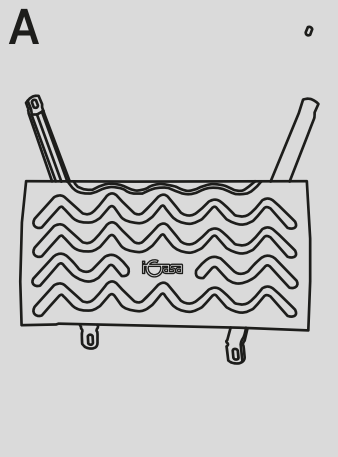


Para instalação utilize os seguintes itens:



PROTECTOR DE CÁRTER

**TPGP24001**  
**TPECO24001**




Protetor de Cártér

**B**




4x Parafusos M6x1,25x25mm

**C**



4x Arruelas Lisa M6 Diam 24x1,4 zincada

**D**



4x Porcas M6x1 zincada

## INSTALAÇÃO:

### Fixação Dianteira:

- I. Retirar a Proteção Plástica;
- II. Posicionar o Protetor nos Furos com Rosca Correspondentes;
- III. Fixar com 2 Parafusos M6 e 2 Arruelas M6;
- IV. Prender com 2 Porcas M6.

### Fixação Traseira:

- I. Levar o Suporte Traseiro até a Posição;
- II. Fixar com 2 Parafusos M6 e 2 Arruelas M6.
- III. Prender com 2 Porcas M6.

### Finalização:

- I. Apertar o Conjunto.

**SAC**  
4000 1144  
41 3030 7900

