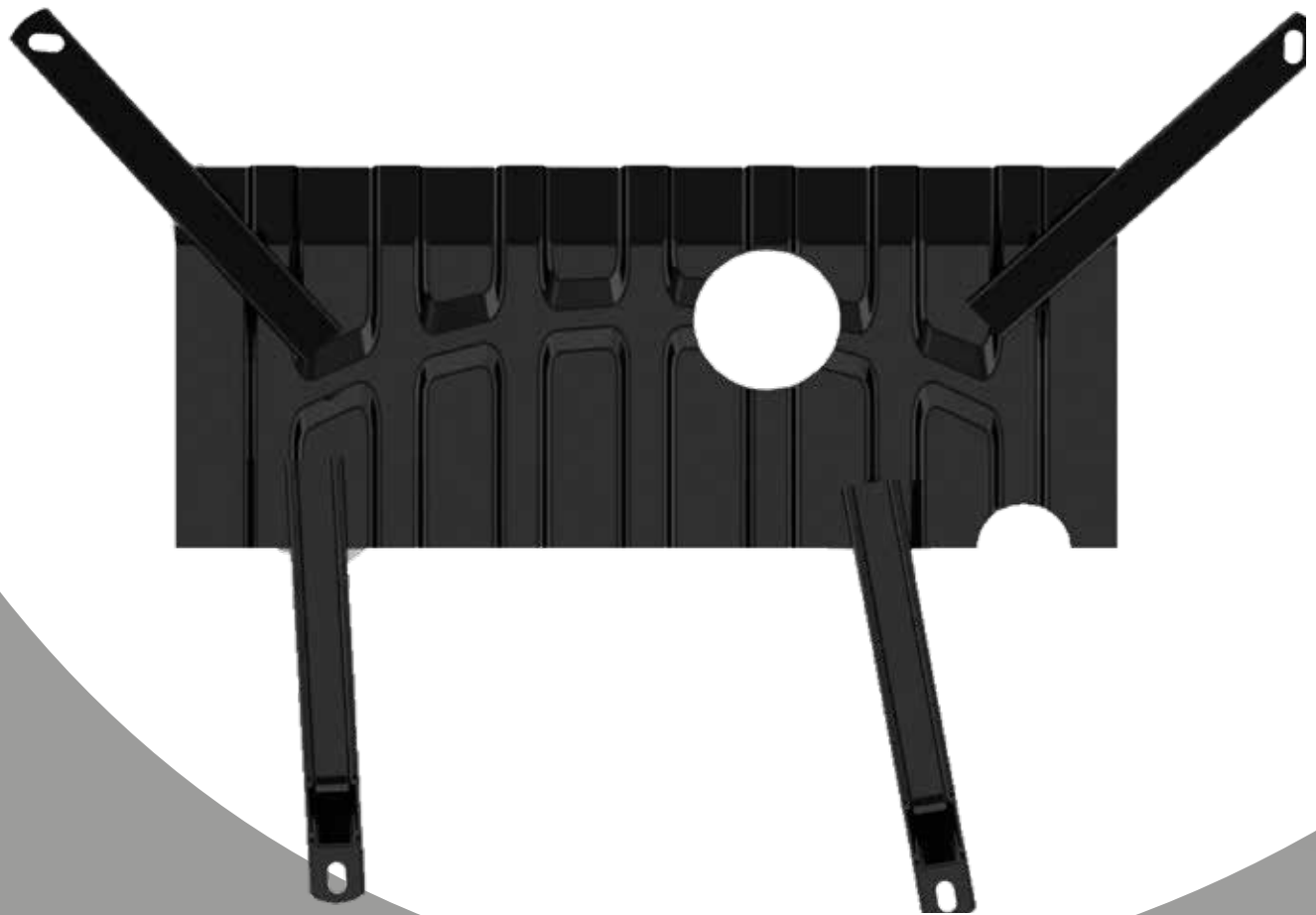


# **MANUAL DE INSTALAÇÃO** **PROTETOR DECÁRTER**

 **TP GP**  **TP ECO**



# **HONDA**

**TPGP12007/TPECO12007**

**PROTETOR TPECO FIT 1.4/1.5 2004>2008**






PROTETOR DE CÁRTER

TPECO12007

TPGP12007

Para instalação utilize os seguintes itens:

**A**




4 Porcas Sextavadas M10

**B**



4 Parafusos M10x20

**C**



4 Arruelas M10

1º PASSO: Fixação da parte dianteira do protetor.

Coloque 2 parafusos (B) prendendo com 2 arruelas (C) e 2 porcas (A).

2º PASSO: Fixação da parte traseira do protetor.

Coloque 2 parafusos (B) prendendo com 2 arruelas (C) e 2 porcas (A).

3º PASSO:

Apertar bem todo o conjunto instalado.

